

Регистрация в Web of Science для получения ResearcherID

(доступ к бесплатной версии сайта Web of Science для авторов)

Единая платформа управления профилем автора

Профиль исследователя Web of Science – это единственный профиль, в котором вы можете отслеживать свои публикации, показатели цитирования, работу редактора и рецензии для журналов, конференций и спонсоров в одном месте. Его легко и быстро поддерживать, можно экспортировать для использования в качестве доказательства результатов ваших исследований в различных приложениях, а также он предоставляет ценную информацию о ваших публикациях и истории обзоров.

Web of Science теперь является единой точкой доступа и управления вашим бывшим профилем Publons.

Регистрация в системе и периодическое обновление профиля гарантирует Вам, что Ваш публикационный профиль будет адекватно представлен всем интересующимся (кадровой комиссии; экспертам, оценивающим вашу заявку на грант, и т.д.).

ResearcherID – уникальный буквенно-числовой идентификатор профиля автора в базе данных **Web of Science**, который присваивается автору после регистрации.

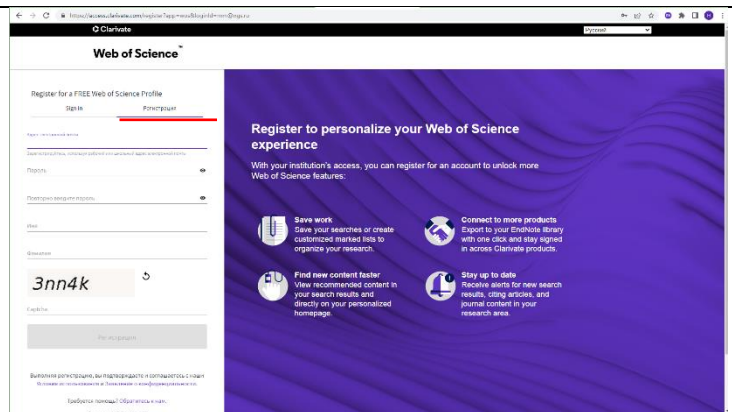
Важно! Если Вы ранее имели зарегистрированную учетную запись на платформах **Web of Science**, **Publons**, **EndNote** или **ResearcherID** компании **Clarivate Analytics**, Вы можете использовать логин и пароль от этих платформ для входа и управления своим профилем.

В случае, если Вы **не зарегистрированы** ни на одной из платформ компании **Clarivate Analytics**, необходимо пройти регистрацию:

1. Зайти на сайт: <https://www.webofscience.com/> – сразу попадаем в регистрационную форму:

2. Заполнить предлагаемые поля:

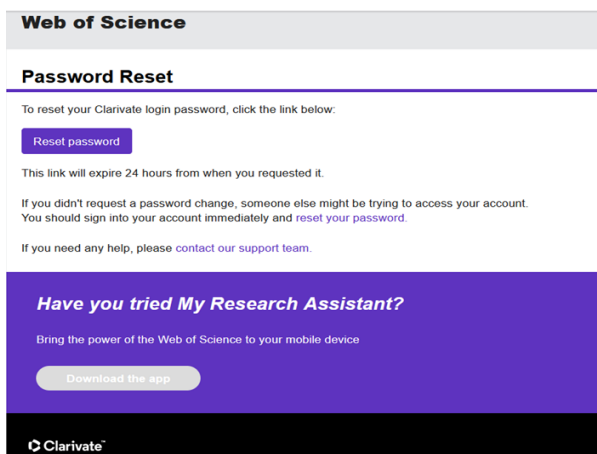
Указать:
Электронную почту
(корпоративную не использовать)
Пароль
Повторно ввести пароль
Имя (на англ. языке)
Фамилию (на англ. языке)
Ввести защитный код



Правила составления пароля:

- не менее 8 символов;
- не длиннее чем, из 95 символов;
- не менее одной заглавной буквы;
- хотя бы одна цифра;
- без пробелов в начале и конце;
- хотя бы один специальный знак: (!@#%\$%^*~`{}[]\&_).

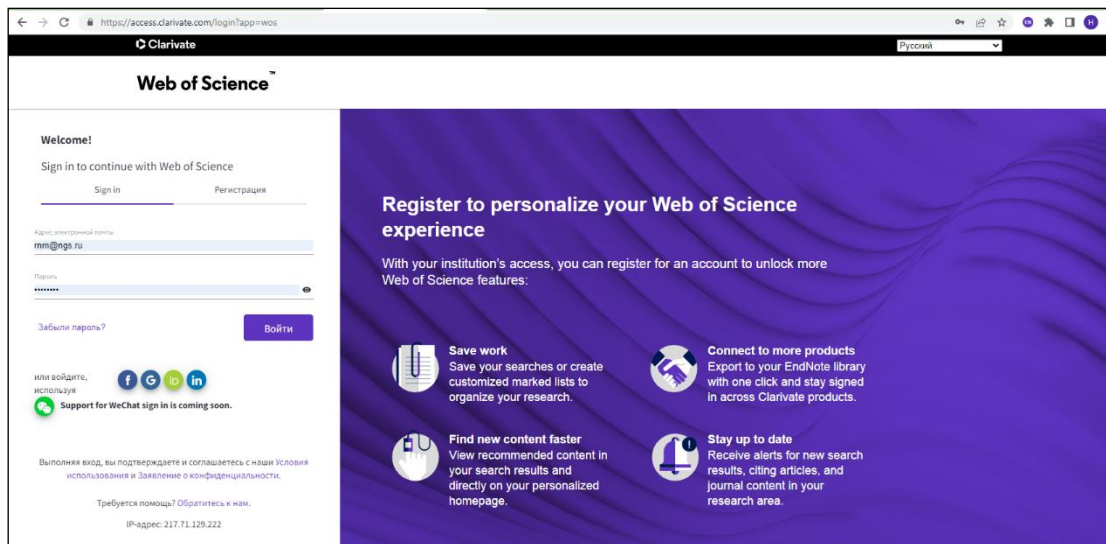
3. На заявленную Вами электронную почту придет письмо со ссылкой,



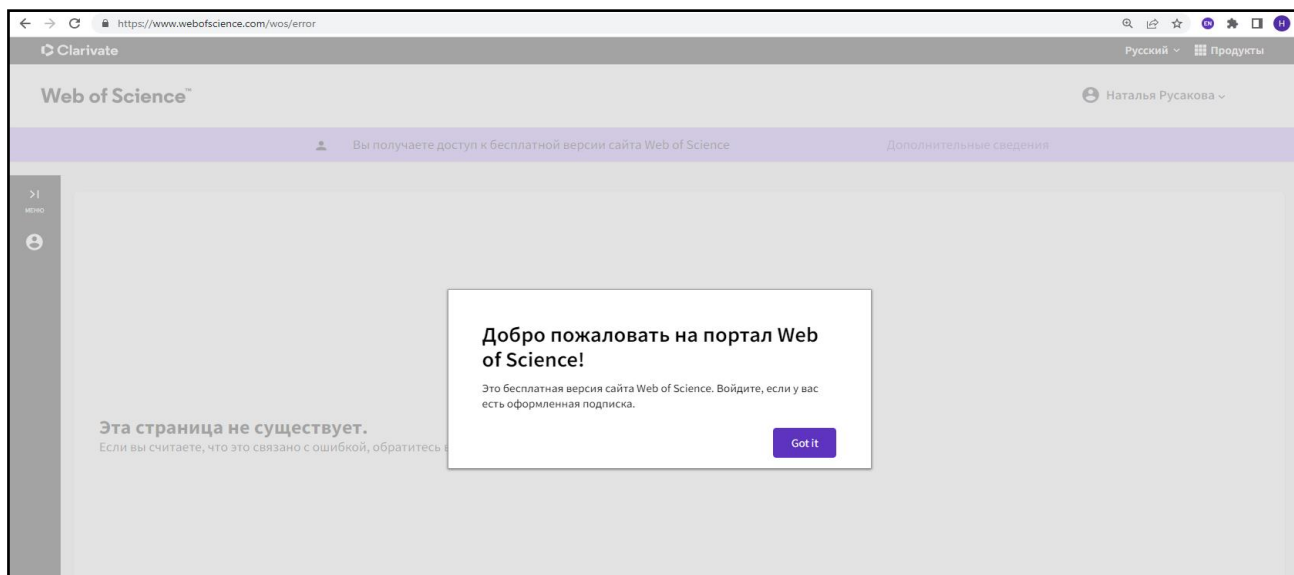
4. Нажав на «**Reset password**», Вы активируете свою учетную запись и попадете в свой профиль.

Работа с профилем

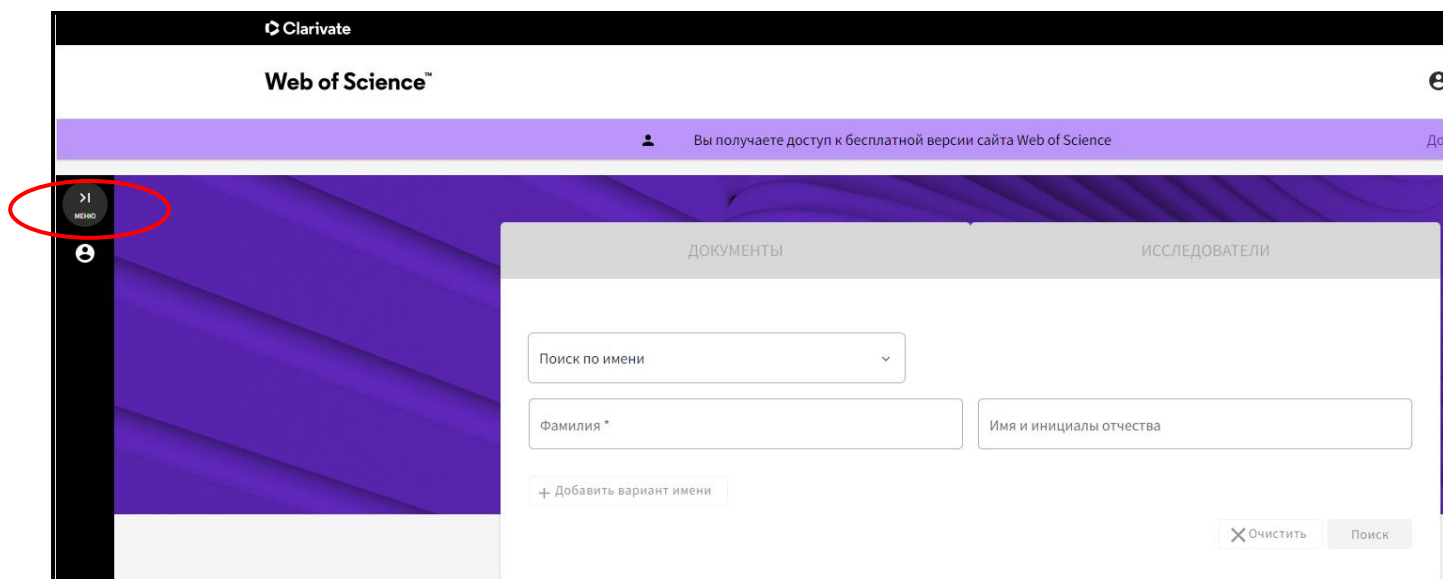
1. После регистрации вы сможете зайти в свой профиль введя логин (электронная почта при регистрации) и паролю (указали при регистрации), нажав на вкладку «Sing in», затем «Войти»:



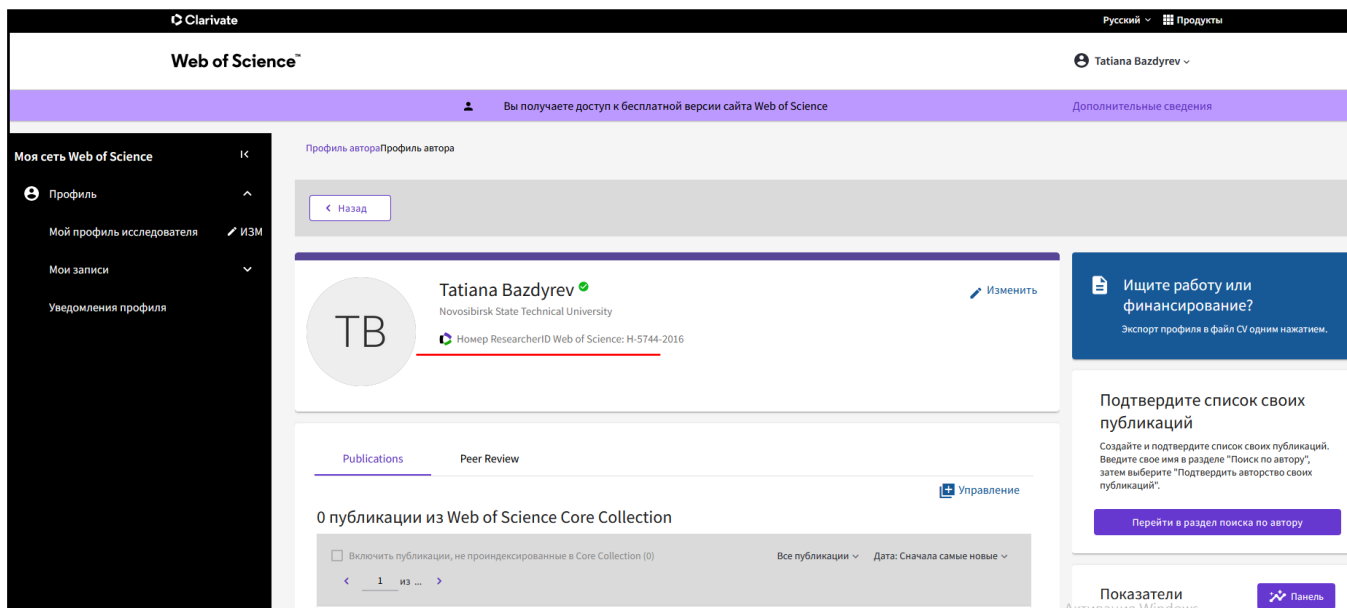
2. Нажать на «Got in»



3. Далее: «Меню»; «Профиль»; «Мой профиль исследователя»



4. Далее Вы попадаете в свой профиль, где после регистрации Вы увидите свой **ResearcherID**. Например, **H-5744-2016**.



Дополнительную информацию можно посмотреть на сайте:

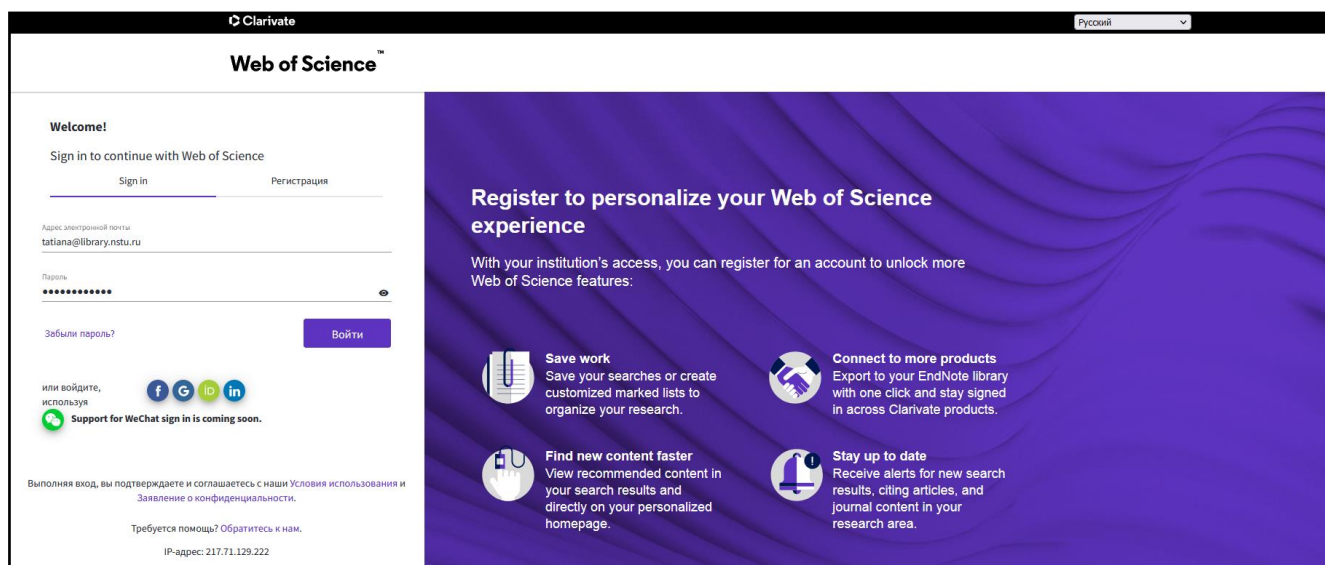
<http://webofscience.help.clarivate.com/en-us/Content/wos-researcher-profile.html>

Присоединение новых публикаций, проиндексированных Web of Science

Актуализация списка публикаций из Web of Science, в условиях доступа к бесплатной версии сайта Web of Science для авторов.

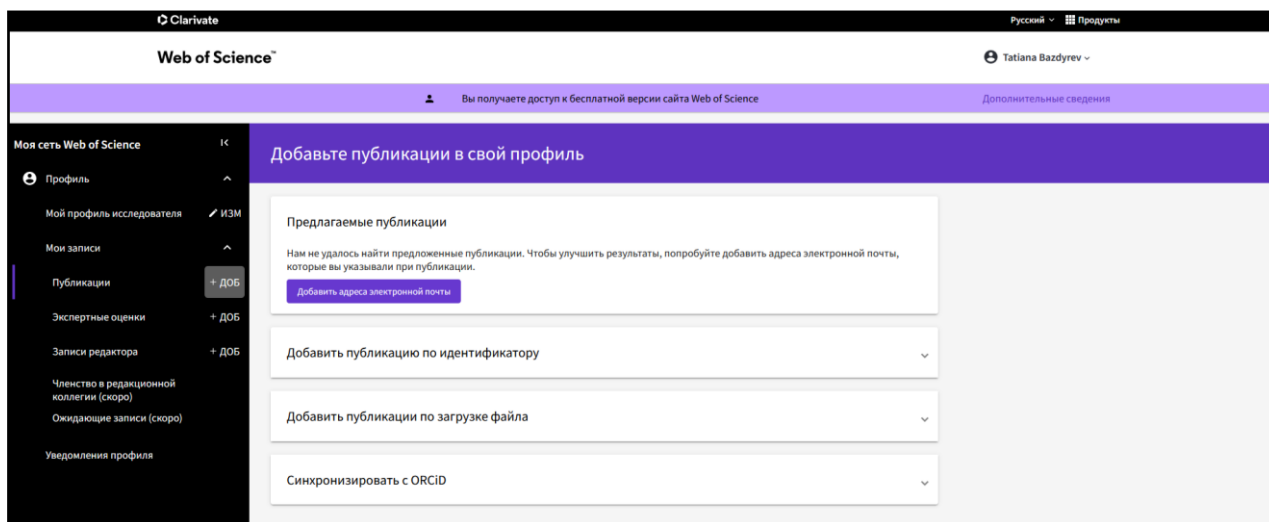
Для этого необходимо:

1. перейти по ссылке <https://www.webofscience.com> и авторизоваться по логину и паролю (актуален логин и пароль от профиля Web of Science);



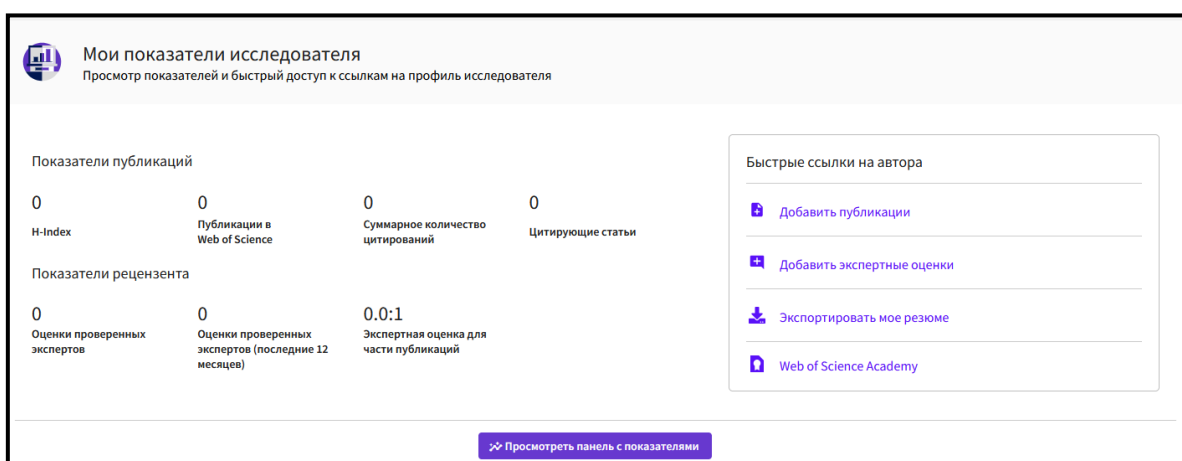
2. В своем профиле слева в «Меню» нажать «Мои записи», «Публикации + ДОБ» и выбрать способ поиска публикации:

- добавить адреса электронной почты, которые вы указывали при публикации;
- по индификатору DOI;
- добавить публикации по загрузке файла: нажмите следующую кнопку, чтобы импортировать публикации из файла RIS, BibTex или CSV;
- загружать публикации, используя ORCID (если Вы там зарегистрированы).



3. К этой странице сайта можно перейти по быстрым ссылкам справа внизу, где можно:

- Добавить публикацию
- Добавить экспертные оценки
- Экспортировать резюме
- Посмотреть панель с показателями

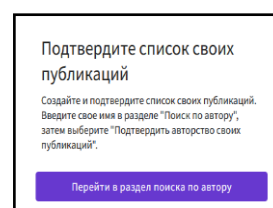


Подтвердите список своих публикаций

1. Создайте и подтвердите список своих публикаций:

- Введите свое имя в разделе «Поиск по автору»
- В выпавшем списке выберите «Подтвердить авторство своих публикаций»

2. Просмотр публикации:



- В списке Ваших публикаций, нажав на название публикации система перебрасывает в WoS, где можно посмотреть информацию о ней:

Важно!

Идентификационный номер публикации: **WOS:000769125800001**

Нажав на название журнала, можно определить его **квартиль: Q=3**.

The screenshot shows a Web of Science article page. The article title is "All-optical control of excitons in semiconductor quantum wells". The authors are Kovalev, V. M. (Kovalev, V. M.); Boev, M., V. (Boev, M., V.); Kibis, O., V. (Kibis, O., V). The journal is "JOURNAL OF PHYSICS-CONDENSED MATTER". The article is in English, published in May 2022. The WOS ID is WOS:000769125800001. A pop-up window shows the JCR category "PHYSICS, CONDENSED MATTER" with a quartile of Q3. The source is cited as "Journal Citation Reports™".

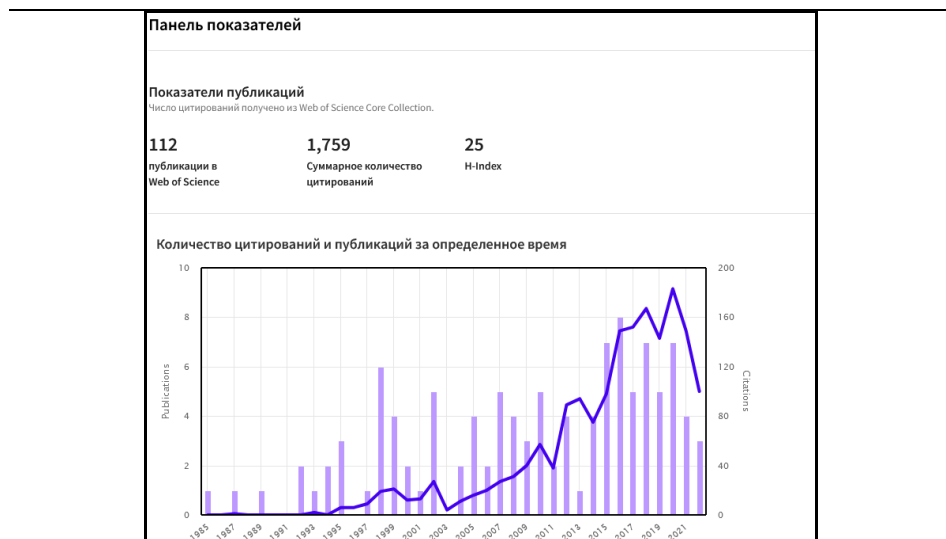
Просмотр «Показатели публикаций»

В профиле есть возможность посмотреть «Показатели публикаций»

The screenshot shows the "Показатели публикаций" (Publication Indicators) panel. It displays the following metrics:

- 25** H-Index
- 112** Публикации в Web of Science
- 1,759** Суммарное количество цитирований
- 787** Цитирующие статьи
- 0** Подтвержденные рецензии
- 0** Подтвержденное участие в редколлегиях

Просмотреть «Панель показателей» в графиках



Добавление рецензии

Если Вы являетесь рецензентом или редактором, есть возможность добавить свои рецензии или редакторские работы:

- В Меню слева нажать «Экспертные оценки» или «Записи редактора»
- Произвести поиск по предложенным полям
- Загрузить в свой профиль

Моя сеть Web of Science

Профиль

Мой профиль исследователя / ИЗМ

Мои записи

Публикации + ДОБ

Экспертные оценки + ДОБ

Записи редактора + ДОБ

Членство в редакционной коллегии (скоро)

Ожидающие записи (скоро)

Уведомления профиля

Добавить экспертную оценку

Рецензии по приглашению издателя
Загрузите данные рецензии, которую вы ранее написали для журнала или конференции.

Рецензия сообщества
Напишите новую рецензию опубликованной рукописи или статьи с тезисами для конференции.

Журнал или конференция

Журнал или конференция, для которой вы написали рецензию *

Дата проведения рецензии *

Статья

Search Article Details

Если статья, которую вы рецензировали, была опубликована, введите ее DOI, чтобы обеспечить правильную связь вашей рецензии. Поскольку это будет нечестно по отношению к авторам, мы не отображаем название статьи и не публикуем содержание вашей рецензии до тех пор, пока рукопись не будет опубликована.

DOI - DOI Поиск

Добавить содержимое рецензии

Содержимое рецензии

По всем возникающим вопросам обращаться:

корпус «Библиотека», комн. 425

тел. 346-07-82

эл. почта: nic@library.nstu.ru